

Comportamiento Nacional: 694.664 casos

Distribución número de casos activos COVID 19 en municipios de Cundinamarca, 9 de marzo – 10 septiembre de 2020

Dinámica Departamento Cundinamarca:

CONFIRMADOS 27386 casos

ACTIVOS 3947
(14% de Confirmados)

* Muestras negativas 63164

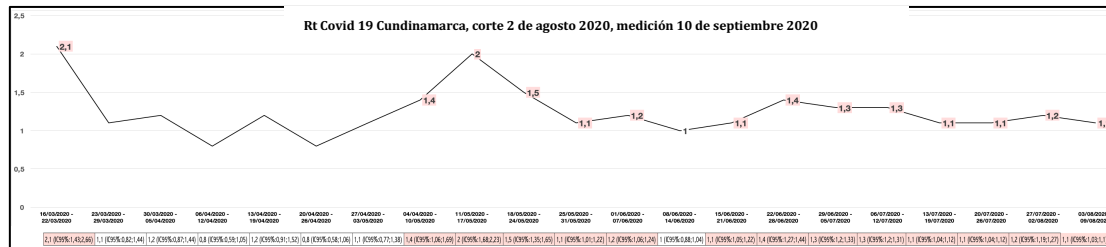
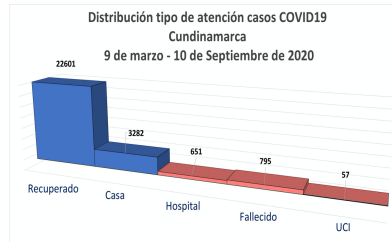
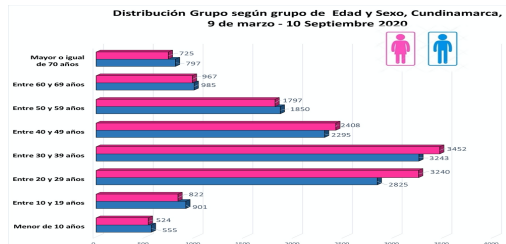
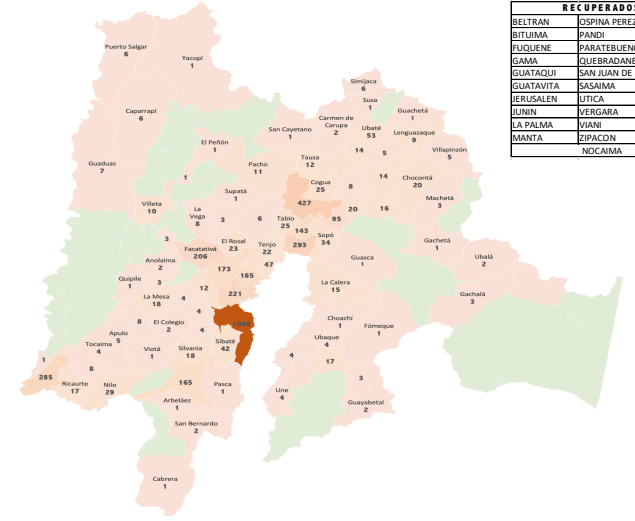
Recuperados 22601 casos → **Recuperados hoy 1094 casos**

Fallecidos 795 casos → **Fallecidos hoy 10 casos**

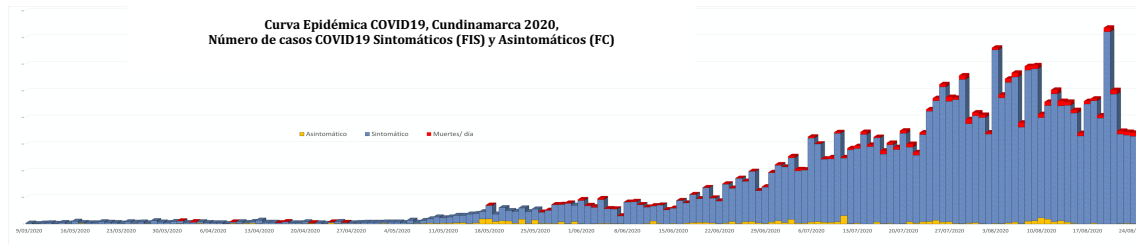
NUEVOS 436
(11% de activos)

Hospital 22 Casos
UCI 0 Casos

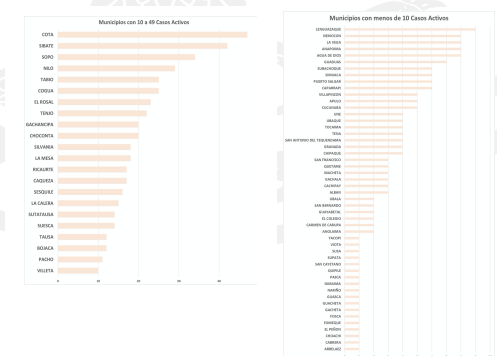
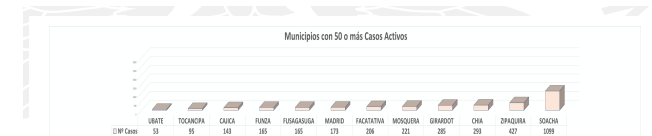
RECUPERADOS	
BELTRAN	OSPINA PEREZ (VENEZIA)
BITUMBA	PANDI
BOQUENE	PARATEBUENO
GAMA	QUEBRADANEGRA
GUATAQUI	SAN JUAN DE RIO SECO
GUATAVITA	SASAIMA
HERUSALEN	UTICA
SUNUN	VENIGARA
LA PALMA	VIANI
MANTA	ZIPACON
	NOCAIMA



Los datos de los periodos después del 8 de agosto 2020 no son reportados debido a que tienden a subestimar el Rt y no tienen significancia estadística.



Distribución Activos Covid19, según municipio de residencia Cundinamarca, 9 de marzo – 10 septiembre de 2020



Gobernación de Cundinamarca

Fuente: Sivigila base COVID-19.



[f/CundiGov](https://www.facebook.com/CundiGov) [@CundinamarcaGov](https://www.twitter.com/CundinamarcaGov)
www.cundinamarca.gov.co